



wyldNetworks

Delårsrapport / 1 januari - 31 mars / KV1|2025

INNEHÅLLSFÖRTECKNING

KV1 Väsentliga händelser	03
Kommentarer från VD	06
Framtida marknader	08

FINANSIELLT RESULTAT

KV1 Kommentarer till det finansiella resultatet	14
Resultaträkning	15
Balansräkning	16
Förändring av eget kapital	17
Kassaflödesanalys	17
Antal anställda och konsulter i koncernen	18
Antal aktier	19
Resultat per aktie	20

ÖVRIG INFORMATION	21
-------------------	----

WYLD NETWORKS

Wyld Networks är en virtuell satellitnätverksoperatör som utvecklar och levererar innovativa trådlösa tekniklösningar som möjliggör prisvärd uppkoppling för Internet of Things (IoT) enheter och sensorer var som helst i världen - särskilt för de 85 procent av jordens yta där det inte finns några mobilnät.

Läs mer på www.wyldnetworks.com

FINANSIELL SAMMANFATTNING

	KV1 (jan - mar)		jan - dec
	2025	2024	2024
Nettoomsättning, KSEK	506	0	386
Totala intäkter, KSEK	2 050	1 468	7 409
Rörelseresultat, KSEK	-5 014	-11 256	-43 209
Resultat per aktie, SEK (före utspädning)	-0,006	-0,657	-0,075
Resultat per aktie, SEK (efter utspädning)	-0,006	-0,657	-0,055

VÄSENTLIGA HÄNDELSER FÖR WYLD UNDER KV1 2025

- Wyld har erhållit en kommersiell driftlicens från ANATEL i Brasilien, vilket gör det möjligt för företaget att tillhandahålla satellit- och markbundna IoT-datatjänster
- Wyld har framgångsrikt slutfört den första storskaliga kommersiella produktionen av satellitbaserade IoT-terminaler, med de första leveranserna till Energy Automation Technologies (EAT) i Peru
- Wyld har fått godkännande att använda S-bandfrekvensen för IoT-satellitverksamhet i Brasilien
- Wyld Networks har säkrat en förfinansierad order från KWS i Tyskland för initiala pilotinstallationer i Italien och Ungern
- Wyld Networks har slutfört implementeringen av en satellitbaserad IoT-lösning för Olho no Solo i Brasilien, avsedd för smarta pivotbevattningssystem
- Wyld har slutfört implementeringen av en satellitbaserad IoT-lösning tillsammans med RV Agroambiental för Ipiranga Agroindustrials socker- och energianläggning i Brasilien
- Wyld Networks erhöll ett bidrag på MSEK 5 från den brittiska regeringen för forskning och utveckling
- Wyld tillkännagav godkännanden av S-bandsfrekvenser för Mexiko, Colombia och Chile, vilket utökar företagets marknadstillträde i Latinamerika
- Wyld tillkännagav att produktleveranserna har inletts och att man erhållit de första intäkterna (MSEK 0,5) från en kund i Peru
- Wyld har fått en order värd MSEK 2,0 från Olho No Solo i Brasilien på 150 satellitterminaler och sensorer
- Wyld har fått myndigheternas godkännande för kommersiell användning av sina satellitbaserade IoT-lösningar i USA
- Wyld har fått en order från det brittiska försvarsministeriets laboratorium för försvarsvetenskap och teknik (DSTL) på pilotinstallationer
- Wyld har fått en order från Cranfield Centre for Soil, Agrifood and Biosciences på IoT-lösningar för insamling av jordbruksdata
- Wyld har framgångsrikt slutfört TO6-teckningsoptionsprogrammet och säkrat MSEK 6,9 genom 87,3 % utnyttjade optioner och garantiförbindelser för resterande del via emissionsgarantier.

[SAMMANFATTNING 1/2: FORTSÄTTNING >](#)

SAMMANFATTNING 2/2:

VÄSENTLIGA HÄNDELSE FÖR WYLD EFTER KV1 2025

- Wyld Networks har fått godkännande från United States Patent and Trademark Office (USPTO) för sitt patent på Fusion-plattformen, vilket stärker företagets immateriella rättigheter för flerdimensionella mesh-nätverksapplikationer
- Wyld Networks har erhållit myndighetsgodkännande från argentinska ENACOM för kommersiell lansering av sin satellitbaserade IoT-lösning, vilket utökar företagets marknadsnärvaro i Sydamerika med fokus på jordbruk och gruvdrift
- Wyld Networks AB publicerar årsredovisning för räkenskapsåret 2024.



FÖRSTA KOMMERSIELLA INTÄKTER OCH SÄKERSTÄLLER PATENT

Under första kvartalet 2025 redovisade Wyld sina första intäkter från kommersiella produkter och säkrade operativa licenser i USA och Brasilien

FÖRSTA INTÄKTERNA OCH KOSTNADSEFFEKTIVITET

Vi är stolta över att kunna meddela att Wyld Networks har levererat sina första kommersiella försäljningar från våra satellitbaserade IoT-lösningar. Vi har framgångsrikt slutfört vår första leverans, vilket genererade en initial försäljning på MSEK 0,5. Bolagets totala rörelseintäkter för KV1 2025 uppgick till MSEK 2,05.

Denna milstolpe bekräftar inte bara vår teknik och vårt produktutbud, utan markerar också början på en bredare upptrappning av leveranser mot vår befintliga orderstock.

När vi förra året övergick från ett utvecklingsbolag till ett kommersiellt bolag har vi vidtagit åtgärder för att optimera vår kostnadsbas och i kombination med våra första intäkter under KV1 2025 har detta resulterat i en betydande minskning av rörelseförlusten under kvartalet från KSEK 11 256 under KV1 2024 till KSEK 5 014 under KV1 2025, en förbättring med 55%.

Personalkostnaderna för kvartalet minskade med 48% från MSEK 7,8 till MSEK 4,1.

Övriga externa kostnader för kvartalet minskade med 45% från MSEK 4,3 till MSEK 2,3.

Kassabehållningen ökade under kvartalet från MSEK 3,2 till MSEK 4,6. Dessutom tilldelades bolaget under första kvartalet 2025 en kontant ersättning på MSEK 5,8 som en del av våra forskning och utvecklings insatser under 2024. Vi förväntar oss att denna kontantbetalning kommer att göras till bolaget under andra kvartalet 2025.

Eget kapital i koncernen ökade med MSEK 1,0 under kvartalet.

Allteftersom året fortskrider ser vi en ökande efterfrågan och möjligheter till expansion i Sydamerika och andra regioner.

LEVERANSER TILL NYA KUNDER

Wyld Networks fortsätter sin framgång och har fått en betydande order värd MSEK 2,0 från Olho No Solo i Brasilien på leverans av 150

satellitterminaler och markfuktighetssensorer, tillsammans med ett 12-månaders avtal om datatjänster. Denna installation stödjer precisionsjordbruk i Brasiliens vidsträckta Matopiba-region, som omfattar över 73 miljoner hektar jordbruksmark.

Dessutom har Wyld Networks, tillsammans med sin partner RV Agroambiental, slutfört implementeringen av en satellitbaserad IoT-lösning för Ipiranga Agroindustrial S.A. i Brasilien. Ipiranga Agroindustrial har över 4 000 anställda och är partner till Copersucar, Brasiliens största socker- och etanolkooperativ och en av världens största exportörer av dessa produkter. Ipiranga producerade cirka 6 miljoner ton socker och 389 000 kubikmeter förnybart etanolbränsle under säsongen 2024/25, vilket speglar Brasiliens position som producent av 25 % av världens sockertillförsel.

Ipiranga avser att installera över 150 satellitterminaler för insamling av väderdata och ytterligare 300 satellitterminaler för övervakning av etanolutsläpp, vilket visar den betydande skalbarhetspotentialen hos Wyld Networks satellitbaserade IoT-lösningar inom storskalig

[SAMMANFATTNING 1/3: FORTSÄTTNING >](#)



Alastair Williamson
VD, Wyld Networks

SAMMANFATTNING 2/3: FORTSÄTTNING >

jordbruksindustri.

Dessa projekt visar Wylds förmåga att leverera robust IoT-uppkoppling i kritiska sektorer med utmanande infrastruktur, såsom jordbruk och energi.

INTRÄDE PÅ DEN STRATEGISKA FÖRSVARSMARKNADEN

Förutom den kommersiella framgången inom jordbruket har Wyld Networks gjort ett viktigt genombrott inom försvarsindustrin. De senaste globala händelserna har tydliggjort det akuta behovet av att Europa dramatiskt ökar sina försvarsutgifter, vilket framgår av EU:s försvarsinitiativ på 800 miljarder euro.

Denna strategiska omställning skapar en stark drivkraft för IoT-teknik med fokus på försvar. Mot denna bakgrund levererade Wyld Networks sin första leverans av satellitbaserade IoT-lösningar till det brittiska försvarsministeriet inom ramen för ett betalt pilotprojekt. Pilotprojektet är en viktig validering av Wylds teknik inom den växande sektorn Internet of Battlefield Things (IoBT). Wylds förmåga att möjliggöra säker fjärranslutning i områden med liten eller ingen markbaserad infrastruktur blir allt viktigare för moderna militära operationer, och vi ser en stark potential för framtida uppskalningsmöjligheter

inom detta område.

AMERIKANSK DRIFTSLICENS

En annan viktig milstolpe var att vi fick en operativ licens i USA, vilket gör det möjligt för Wyld Networks att kommersiellt distribuera sina satellitbaserade IoT-lösningar på den största enskilda marknaden för satellitbaserad IoT. USA står för cirka 30 % av den prognostiserade globala marknaden för satellitbaserad IoT, som uppgår till 15,5 miljarder dollar. Med detta myndighetstillstånd på plats är vi väl positionerade för att leverera produkter och tjänster till kunder i USA, vilket stärker vår strategi att gå från start-up till scale-up.

Vi har nu erhållit operativ licens i 76 länder världen över (se karta på s.7).

Den momentum som byggts upp under första kvartalet, i flera geografiska områden och branscher, visar att Wyld Networks går in i en ny tillväxtfas. Vi är övertygade om att de milstolpar som uppnåtts under detta kvartal kommer att leda till ytterligare intäkter och en starkare marknadsposition under kommande perioder. Med en växande efterfrågan på IoT-uppkoppling inom jordbruk, miljöövervakning och försvar har Wyld Networks en unik position för att möta kundernas behov över hela världen.

SÄKERSTÄLLER PATENT I USA

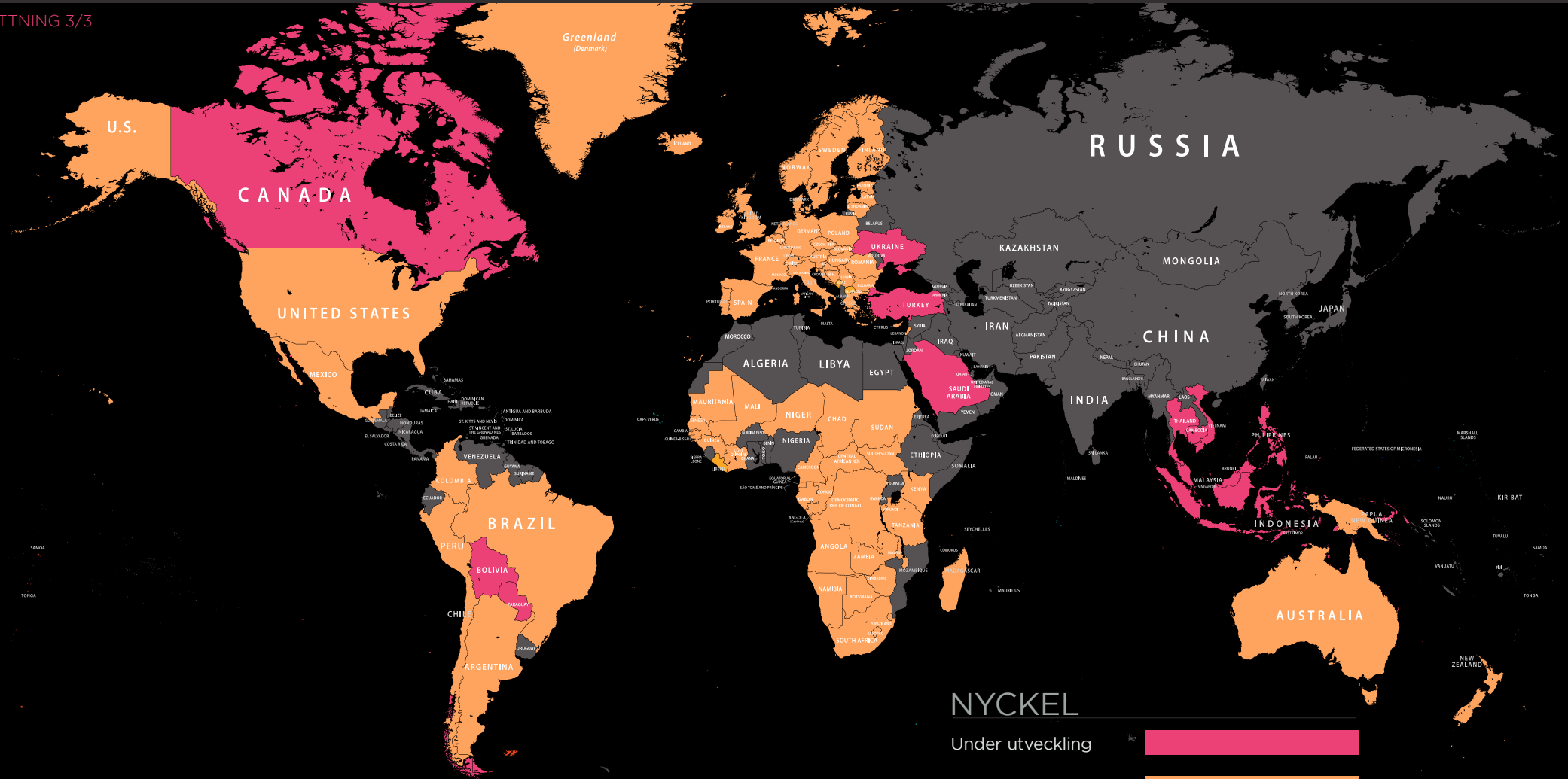
Parallellt med detta har Wyld Networks erhållit godkännande från United States Patent and Trademark Office (USPTO) för sitt patent för Fusion-plattformen, vilket stärker vår immateriella rättighetsportfölj inom flerdimensionella mesh-nätverksapplikationer. Detta stärker Wylds långsiktiga teknologiledarskap i takt med att vi utökar vår kommersiella närvaro på den amerikanska marknaden. ■

Alastair Williamson
CEO, Wyld Networks




“Kombinationen av första intäkter, patentgodkännande och säkrade driftslicenser i 76 länder tillför ett betydande värde till företaget”



SAMMANFATTNING 3/3



NYCKEL

- Under utveckling 
- Licens avtalad 
- Under diskussion 



Framtida marknader

den ökande efterfrågan på IoT inom försvarsområdet

Internet of Battlefield Things: en viktig del av det strategiska tänkandet

Modern krigföring blir alltmer datadriven i takt med att länder vänder sig till teknik för sin säkerhet

Integrationen av Internet of Things (IoT) i militära operationer, ofta kallat Internet of Battlefield Things (IoBT), revolutionerar modern krigföring genom att förbättra situationsmedvetenheten, den operativa effektiviteten och beslutsprocesserna. Denna expansion drivs av tekniska framsteg, föränderliga försvarsstrategier och behovet av data i nära realtid i komplexa stridsmiljöer.

Företag som wyldNetworks ligger i framkant av denna omvandling och erbjuder innovativa lösningar som säkerställer sömlös konnektivitet i olika och utmanande terrängar.

“Företag som wyldNetworks ligger i framkant av denna omvandling”



Viktiga lösningar från wyldNetworks för loBT



FÖRBÄTTRAD SITUATIONSMEDVETENHET

Genom att placera sammankopplade sensorer på land-, luft- och sjöplattformar får man data om trupprörelser, fiendens positioner och miljöförhållanden. Denna omfattande datainsamling gör det möjligt för befälhavare att fatta välgrundade beslut snabbt och anpassa sig till den dynamiska naturen på slagfältet.



FÖREBYGGANDE UNDERHÅLL OCH LOGISTIK

IoT-sensorer som är fästa på militära fordon och utrustning underlättar kontinuerlig övervakning av prestandamätvärden. Prediktiv analys kan förutsäga underhållsbehov, vilket minskar driftstopp och säkerställer att resurserna utnyttjas effektivt.



PERIMETER SÄKERHET OCH ÖVERVAKNING

Integrering av IoT-enheter i säkerhetssystem förbättrar perimeterförsvaret genom automatiserad övervakning, intrångsdetektering och omedelbar hotbedömning, vilket stärker bassäkerheten och gränsskyddet.



ÖVERVAKNING AV SOLDATERS HÄLSA OCH PRESTATIONSFÖRMÅGA

Bärbara enheter utrustade med biometriska sensorer övervakar soldaters vitala funktioner, trötthetsnivåer och stressindikatorer. Denna information hjälper till att förebygga skador, optimera truppers insatser och snabbt hantera hälsoproblem.



Marknadstillväxt och kommersiell potential

IoBT-marknaden upplever en betydande tillväxt, driven av tekniska framsteg och den ökande efterfrågan på realtidsdata inom militära operationer. Företag som specialiserar sig på IoT-lösningar är väl positionerade för att dra nytta av denna trend genom att utveckla teknik som förbättrar konnektivitet och dataanalys inom försvarsområdet.

Enligt en rapport från Grand View Research uppskattades den globala marknaden för digitala slagfält till 52,46 miljarder dollar 2023 och förväntas växa med en genomsnittlig årlig tillväxttakt (CAGR) på 17,2 % mellan 2024 och 2030. (Källa: Grand View Research)

På samma sätt prognostiserar Fortune Business Insights att den globala marknaden för Internet of Battlefield Things kommer att uppleva en remarkabel tillväxt, med en betydande CAGR under hela perioden fram till 2032. Denna uppgång tillskrivs den eskalerande efterfrågan på avancerade kommunikationssystem och realtidsdataanalys i militära operationer. (Källa: Fortune Business Insights)

52

\$MILJARDER USD

Ungefärligt värde på marknaden för digitala stridsfält 2023

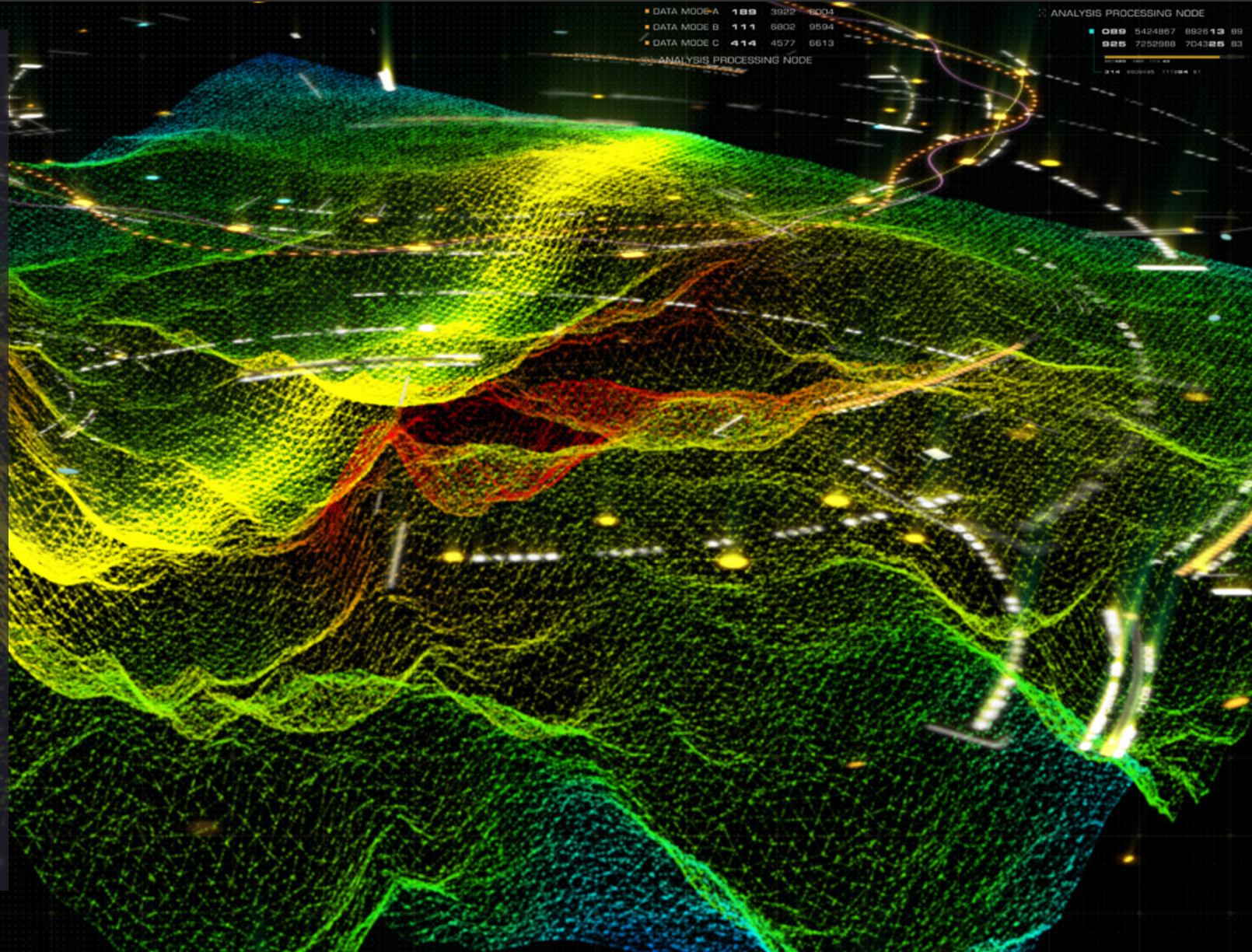
“Företag som specialiserar sig på IoT-lösningar är väl positionerade för att dra nytta av denna trend”

wyldNetworks satellitbaserade IoT- lösningar bidrar till att driva det brittiska försvarsministeriet

wyldNetworks har utvecklat satellitbaserade IoT-lösningar som möjliggör dataöverföring från avlägsna platser utan att vara beroende av markbundna nätverk. Deras sensor-till-satellit-uppkoppling säkerställer sömlös kommunikation i områden som saknar traditionell infrastruktur, vilket är avgörande för militära operationer i isolerade regioner.

Det brittiska försvarsministeriet har insett potentialen i Wyld Networks teknik och har lagt order för att förbättra sin operativa kapacitet.

Införandet av Wylds teknik inom försvarsministeriet är ett betalt pilotprojekt på tre månader som vi förväntar oss kommer att resultera i betydande order, eftersom den brittiska regeringen snabbt utökar sin försvarsförmåga inom alla teknikområden.





KVM1

Finasielt Resultat

KV1

Kommentarer till det finansiella resultatet

RESULTATRÄKNING

Dramatisk förbättring av försäljning och rörelseresultat under kvartalet.

Rörelseresultatet för kvartal 1, på MSEK 5,0, visade en minskning med 55% jämfört med samma kvartal under 2024.

Försäljningen under kvartalet var på rekordnivåer och högre än under hela 12-månadersperioden 2024.

Personalkostnaderna minskade med 48% jämfört med föregående år, vilket återspeglar en minskning av antalet anställda från 38 till 17 på 12 månader i slutet av kvartalet.

Övriga externa kostnader var 45% lägre än föregående år, främst på grund av elimineringen av utvecklingskostnader för tredje part.

De totala rörelsekostnaderna var 44% lägre än föregående år.

BALANSRÄKNING

Kassabehållningen ökade under kvartalet från MSEK 3,2 till MSEK 4,6.

I posten Övriga fordringar ingår MSEK 5,8 i brittiska statliga FoU-skatteavdrag som kommer att erhållas kontant under kvartal 2 2025.

Eget kapital i koncernen ökade med MSEK 1,0 under kvartalet.

EGET KAPITAL

Nya aktier till ett värde av MSEK 8,4 emitterades under kvartalet.

KASSAFLÖDE

Utflödet till följd av förändringar i rörelsekapitalet under kvartalet berodde på utbetalningar till uppsagda anställda och en ökning av fordringar avseende skattelättnader för forskning och utveckling.

Koncernens resultaträkning

Alla belopp i KSEK

	jan-mar 2025	jan-mar 2024	jan-dec 2024
RÖRELSENS INTÄKTER			
Nettoomsättning	506	0	386
Övriga rörelseintäkter	1 544	1 468	7 023
Summa rörelsens intäkter	2 050	1 468	7 409
RÖRELSENS KOSTNADER			
Råvaror	-454	-481	-1 746
Övriga externa kostnader	-2 351	-4 252	-18 990
Personalkostnader	-4 102	-7 820	-29 244
Avskrivningar av materiella och immateriella anläggningstillgångar	-142	-148	-582
Övriga rörelsekostnader	-15	-23	-55
Summa rörelsekostnader	-7 064	-12 725	-50 618
Rörelseförlust	-5 014	-11 256	-43 209
RESULTAT FRÅN FINANSIELLA INVESTERINGAR			
Ränteintäkter	0	23	66
Räntekostnader och liknande resultatposter	-262	-675	-3 512
Summa finansiella poster	-262	-652	-3 446
Förlust efter finansiella poster	-5 276	-11 908	-46 655
Skatt på årets resultat	0	0	0
Nettoförlust för året	-5 276	-11 908	-46 655

Koncernens balansräkning

Alla belopp i KSEK

	31 mar 2025	31 dec 2024
TILLGÅNGAR		
Anläggningstillgångar		
Immateriella anläggningstillgångar		
Övriga immateriella tillgångar	550	635
Summa immateriella anläggningstillgångar	550	635
Materiella anläggningstillgångar		
Inventarier, verktyg och installationer	298	374
Summa materiella anläggningstillgångar	298	374
Summa anläggningstillgångar	848	1 009
Omsättningstillgångar		
Kundfordringar	0	0
Övriga fordringar	7 114	5 687
Förutbetalda kostnader och upplupna intäkter	1 649	1 765
Kassa och bank	4 589	3 170
Summa omsättningstillgångar	13 352	10 622
SUMMA TILLGÅNGAR	14 201	11 631

	31 mar 2025	31 dec 2024
EGET KAPITAL OCH SKULDER		
Eget kapital		
Aktiekapital	4 355	2 862
Summa aktiekapital	4 355	2 862
Övrigt tillskjutet kapital	42 424	128 050
Balanserade vinstmedel tidigare år	-36 746	-80 515
Förlust innevarande år	-5 276	-46 655
Delsumma övrigt eget kapital	402	880
Summa eget kapital	4 757	3 742
Kortfristiga skulder		
Skulder till kreditinstitut	4 250	0
Leverantörsskulder	2 217	2 347
Övriga skulder	1 280	3 624
Upplupna kostnader och förutbetalda intäkter	1 697	1 918
Summa kortfristiga skulder	9 444	7 889
SUMMA EGET KAPITAL OCH SKULDER	14 201	11 631

Koncernens förändring av eget kapital

	jan-mar 2025	jan-mar 2024	jan-dec 2024
BELOPP VID ÅRETS INGÅNG	3 742	6 684	6 684
Nyemission av aktier	8 423	0	52 938
Aktiverade emissionskostnader	-2 351	0	-9 620
Årets nettoförlust	-5 276	-11 908	-46 655
Omräkningsdifferenser	218	103	396
Belopp vid årets utgång	4 757	-5 121	3 742

Alla belopp i KSEK

Kassaflödesanalys för koncernen

	jan-mar 2025	jan-mar 2024	jan-dec 2024	jan-dec 2023
DEN LÖPANDE VERKSAMHETEN				
Förlust efter finansiella poster	-5 276	-11 908	-46 655	-47 517
Aktiverade emissionskostnader	-2 351	0	-9 620	0
Av- och nedskrivningar	142	224	582	545
Kassaflöde från den löpande verksamheten före förändringar av rörelsekapital	-7 485	-11 684	-55 694	-46 972
KASSAFLÖDE FRÅN FÖRÄNDRING AV RÖRELSEKAPITAL				
Ökning (-)/minskning (+) av kundfordringar	0	0	0	17
Ökning (-)/minskning (+) av förutbetalda kostnader	115	-151	161	-420
Ökning (-)/minskning (+) av kortfristiga fordringar	-1 427	-1 831	-619	4 499
Ökning (+)/minskning (-) av leverantörsskulder	-130	542	593	-794
Ökning (+)/minskning (-) av övriga skulder	-2 344	1 224	2 498	213
Ökning (+)/minskning (-) av upplupna kostnader	-220	21	-1 925	1 359
Summa förändringar i rörelsekapital	-4 007	-195	708	4 875
Kassaflöde från den löpande verksamheten	-11 492	-11 879	-54 986	-42 096
INVESTERINGSVERKSAMHETEN				
Förvärv av materiella anläggningstillgångar	0	-23	-29	-459
Kassaflöde från investeringsverksamheten	0	-23	-29	-459
FINANSIERINGSVERKSAMHET				
Nyemission	8 423	0	52 938	31 144
Förändring av externt lån	4 250	0	-15 000	11 000
Kassaflöde från finansieringsverksamheten	12 673	0	37 938	42 144
Kassaflöde för perioden	1 181	-11 902	-17 077	-411
Likvida medel och motsvarigheter till likvida medel vid periodens början	3 170	19 981	19 981	20 332
Valutakursdifferenser	237	-45	265	61
Likvida medel vid periodens slut	4 589	8 034	3 170	19 981

Antal anställda och konsulter i koncernen

PERSONALSTYRKA

		jan	feb	mar	apr	maj	jun	jul	aug	sep	okt	nov	dec	GENOMSnitt						
														RÅ	KV1	KV2	KV3	KV4		
RÄKENSKAPSÅR	ANTAL ANSTÄLLDA																			
2025	Löner i Storbritannien	16	16	16														16.0		
2024	Löner i Storbritannien	26	26	25	25	26	26	26	26	21	21	21	21		24.2		25.7	25.7	24.3	21.0
2023	Löner i Storbritannien	19	19	19	17	18	19	20	24	24	24	25	25		21.1		19.0	18.0	22.7	24.7
2025	Löner i Indien	3																1.0		
2024	Löner i Indien	4	4	4	4	4	4	4	4	3	3	3	3		3.7		4.0	4.0	3.7	3.0
2023	Löner i Indien	3	3	3	3	3	3	3	3	3	3	4	4		3.2		3.0	3.0	3.0	3.7
2025	Konsulter i Amerika - Försäljning	1	1	1														1.0		
2024	Konsulter i Amerika - Försäljning	2	2	2	2	2	2	2	2	2	2	2	2		2.0		2.0	2.0	2.0	2.0
2023	Konsulter i Amerika - Försäljning	2	2	2	2	2	2	2	2	2	2	2	2		2.0		2.0	2.0	2.0	2.0
2025	Konsulter - Utveckling																	0		
2024	Konsulter - Utveckling	4	4	6	7	5	3								2.4		4.7	5.0	0.0	0.0
2023	Konsulter - Utveckling	7	7	8	7	8	8	8	8	8	9	9	7		7.9		7.3	7.7	8.3	8.3
2025	ANTAL ANSTÄLLDA OCH KONSULTER I KONCERNEN	20	17	17													18.0			
2024	ANTAL ANSTÄLLDA OCH KONSULTER I KONCERNEN	36	36	37	38	37	35	33	32	26	26	26	26		32.3		36.3	36.7	30.0	26.0
2023	ANTAL ANSTÄLLDA OCH KONSULTER I KONCERNEN	31	31	32	29	31	32	33	37	38	38	40	38		34.2		31.3	30.7	36.0	38.7

Antal aktier

MILJONER

	jan	feb	mar	apr	maj	jun	jul	aug	sep	okt	nov	dec	GENOMSnitt						
													RÅ	KV1	KV2	KV3	KV4		
RÄKENSKAPSÅR																			
2025	576.7	576.7	877.6													677.0			
2024	17.1	17.1	17.1	17.1	20.6	20.6	20.6	20.6	20.6	20.6	41.8	576.7			110.7	17.1	20.6	20.6	384.6
2023	13.3	13.3	13.3	13.3	13.3	13.3	15.5	15.5	15.5	17.1	17.1	17.1			15.2	13.3	14.1	16.1	17.1

Kommentarer till resultat per aktie

Resultat per aktie före utspädning beräknas som rörelseresultat dividerat med antalet aktier som emitterats i slutet av perioden.

Resultat per aktie efter utspädning beräknas som rörelseresultat dividerat med antalet aktier som emitterats i slutet av perioden plus eventuella ytterligare aktier som emitterats mellan periodens slut och rapportens utfärdadatum.

Avseende 2024 emitterades TO6 teckningsoptioner om 215 273 884 aktier i mars 2025 och ingår i resultat per aktie efter utspädning.

I mars 2025 skedde TO6-teckningsoptionerna, en riktad emission och garantiersättning vid samma tillfälle.

Resultat per aktie

RÄKENSKAPSÅR 2024		FÖRÄNDRING	SUMMA VID MÅNADENS SLUT
ANTAL AKTIER			
AKTIER VID BÖRJAN AV RÄKENSKAPSÅRET			17,126,753
	JAN		17,126,753
	FEB		17,126,753
	MAR		17,126,753
TILLSKOTT (TECKNINGSOPTIONER T04)	APR	3,494,430	20,621,183
	MAJ		20,621,183
	JUN		20,621,183
	JUL		20,621,183
	AUG		20,621,183
	SEP		20,621,183
DIREKT EMISSION	OKT	21,166,666	41,787,849
NYEMISSION	NOV	455,166,600	
ERSÄTTNING TILL EMISSIONSGARANTER	NOV	38,211,040	535,165,489
TILLSKOTT (TECKNINGSOPTIONER T05)	DEC	41,559,783	576,725,272
UTSPÄDNING EFTER ÅRETS SLUT			
TILLSKOTT (TECKNINGSOPTIONER T06)	MAR-25	215,273,884	791,999,156
NETTORESULTAT	SEK 000		
KV4			-14,178 SEK
RÄKENSKAPSÅR			-43,209 SEK
KV4 2024			
AKTIER VID PERIODENS SLUT			576,725,272
AKTIER EFTER UTSPÄDNING			791,999,156
RESULTAT PER AKTIE FÖRE UTSPÄDNING			-0.025 SEK
RESULTAT PER AKTIE EFTER UTSPÄDNING			-0.018 SEK
RÄKENSKAPSÅR 2024			
AKTIER VID PERIODENS SLUT			576,725,272
AKTIER EFTER UTSPÄDNING			791,999,156
RESULTAT PER AKTIE FÖRE UTSPÄDNING			-0.075 SEK
RESULTAT PER AKTIE EFTER UTSPÄDNING			-0.055 SEK

RÄKENSKAPSÅR 2024		FÖRÄNDRING	SUMMA VID MÅNADENS SLUT
ANTAL AKTIER			
AKTIER VID BÖRJAN AV RÄKENSKAPSÅRET			576,725,272
TECKNINGSOPTIONER T06	MAR	215,273,884	791,999,156
DIREKT EMISSION	MAR	31,414,936	823,414,092
ERSÄTTNING TILL EMISSIONSGARANTER	MAR	54,140,879	877,554,971
NETTORESULTAT			
NETTORESULTAT	SEK 000		
KV1			-7,319 SEK
RÄKENSKAPSÅR			-7,319 SEK
KV1 2025			
AKTIER VID PERIODENS SLUT			877,554,971
AKTIER EFTER UTSPÄDNING			0
RESULTAT PER AKTIE FÖRE UTSPÄDNING			-0.008 SEK
RESULTAT PER AKTIE EFTER UTSPÄDNING			-0.008 SEK

Finansiell kalender

18 juni 2025, årsstämma

29 augusti 2025, delårsrapport KV2 2025

28 november 2025, delårsrapport KV3 2025

27 mars 2026, delårsrapport KV4 2025

Wyld Networks finansiella rapporter finns tillgängliga på bolagets webbplats.

Årsredovisningen kommer att offentliggöras genom pressmeddelande och finnas tillgänglig på bolagets webbplats.

Revisionsberättelse

Denna rapport har inte varit föremål för granskning av bolagets revisor.

Redovisningsprinciper

Bolagets delårsrapport har upprättats i enlighet med den svenska årsredovisningslagen och BFNAR 2012:1 (K3) Årsredovisning och koncernredovisning.

Väsentliga extraordinära händelser under perioden

Inga händelser av väsentlig art inträffade under perioden.

Anställda

Antal anställda i koncernen inklusive konsulter vid kvartalets utgång var 17 (2024 var 37).

Medelantalet anställda inklusive konsulter under kvartalet var 18 (2024 var 36.3).

Antalet anställda (heltidstjänster exklusive konsulter) uppgick vid kvartalets slut till 16 (2024 var 29).

Medelantalet anställda (heltidstjänster exklusive konsulter) under kvartalet var 17 (2024 var 29.7).

Aktieägare och aktiekapital

Aktiekapital per den 31 mar

2025:	SEK	4 354 679
2024:	SEK	1 429 061
2023:	SEK	1 112 896

Överkursfonden per den 31 mar

2025:	SEK	134 980 560
2024:	SEK	115 544 917
2023:	SEK	84 716 897

Antal utestående aktier per den 31 mar

2025:	877 554 971
2024:	17 126 753
2023:	13 337 633

Genomsnittligt antal utestående aktier

För de 3 månaderna fram till 31 mar

2025:	677 001 838
2024:	17 126 753
2023:	13 337 633

Mer information finns på bolagets hemsida.

www.wyldnetworks.com

Kompletterande anmärkning

I händelse av olikheter mellan den engelska och den svenska versionen av rapporten har den engelska versionen företräde.

Framåtblickande uttalanden

Denna delårsrapport kan innehålla uttalanden om bland annat Wyld Networks finansiella situation och lönsamhet, liksom uttalanden om tillväxt och långsiktig marknadspotential som kan vara framåtblickande. Wyld Networks anser att de förväntningar som återspeglas i dessa framåtblickande uttalanden är baserade på rimliga antaganden.

Framåtblickande uttalanden innehåller dock risker och osäkerhetsfaktorer, och de faktiska resultaten eller konsekvenserna kan skilja sig avsevärt från de uttalanden som gjorts. Utöver vad som krävs enligt tillämplig lag gäller framåtblickande uttalanden endast den dag de görs och Wyld Networks åtar sig inte att uppdatera något av dem mot bakgrund av ny information eller framtida händelser.

Transaktioner med närstående parter

Under de tre månaderna fram till mars 2025 uppkom konsultarvoden på totalt KSEK 60 till Ramesch Kesanupalli, styrelseledamot.

Under de tre månaderna fram till mars 2025 uppkom konsultarvoden på totalt KSEK 175 från Un Invest I Norden AB, ett bolag som ägs av Mats L. Andersson, styrelseledamot.

Under de tre månaderna fram till mars 2025 uppkom konsultarvoden på totalt KSEK 92 från WN Consulting GmbH för CFO-tjänster. Bolaget ägs av vice VD.

Certified Adviser

Mangold Fondkommission AB agerar som bolagets Certified Adviser.

E-post: ca@mangold.se

Kontakt

Alastair Williamson, VD

E-post: alastair.williamson@wyldnetworks.com

Tel: +44 7 824 997 689

Wyld Networks AB (publ)
Organisationsnummer: 559307-1102

Säte: Stockholm

www.wyldnetworks.com



www.wyldnetworks.com